

Vert la Vie, un contact::

Président: Bernard TAILLE ☎ 06 66 19 57 82

Alain Rousseau ☎ 07 81 32 28 11 animateur, auteur

Email: vertlavie@laposte.net, site: vertlavie.fr



La taille de l'olivier

Mars 2024

Les principales maladies de l'olivier:

- La cochenille noire de l'olivier, genre de pucerons qui vient sur les rameaux et feuilles. Traitement au savon noir ou à l'huile de paraffine.
- La mouche de l'olive, petites mouche avec un point noir à l'extrémité des ailes, traitement à base de purins de plantes orties, consoude, **Poudre Phosphate Diammonique** - Seau 5 Kg en jardinerie..;
- La pyrale du jasmin, joli papillon de 25 à 30 mm d'envergure de couleur nacré, mais attention aux chenilles verte à tête jaune qui peuvent dénuder le sujet. Traitement à base de « Bacillus Thuringiensis ».
- La teigne de l'olivier, petit papillon de nuit aux ailes grisâtres, attention à la larve.
- Le Neiroun, insecte nuisible qui ressemble à un petit scarabée de couleur gris/noir de 2mm de long. Insecte xylophage, on le trouve sur les chênes, troènes, les lilas. Traitement composter rapidement les coupes ou brûler.
- la fumagine ou noir de l'olivier est une prolifération de champignons microscopiques qui forme une pellicule noire sur les feuilles puis sur les branches. Traitement à la bouillie Bordelaise 3 fois à 3 semaines d'intervalles.
- L'œil de paon, colonie de champignons cryptogamiques qui s'installe sur les feuilles en formant des cercles concentriques allant du noir au vert foncé puis du jaune au marron sur les feuilles. Traitement à la bouillie Bordelaise.
- Le pourridié, maladie mortelle pour l'olivier. Champignon dont le mycélium s'installe entre l'écorce et le bois des racines. Traitement à la bouillie Bordelaise.
- la chancre. Bactérie qui infecte la circulation de la sève, et difficile à se débarrasser; traitement par élimination des branches ou parties et contaminées, et brûlage de ces déchets, avec désinfection des outils en contact.

Le traitement avec de la bouillie bordelaise ou Cuivrol reste un traitement préventif surtout lors de la sortie des jeunes feuilles ou rameaux, penser à ajouter un petit verre de lait (8 cl) pour 2 litres de traitement, ce qui vous fera économiser 50% de produit et évitera les coulures des surplus sur le sol.

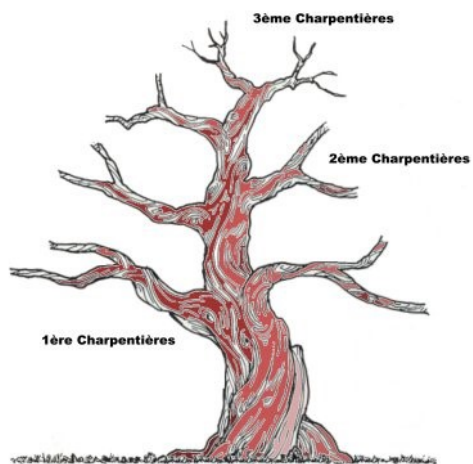


Olivier tricentenaire de Jérusalem

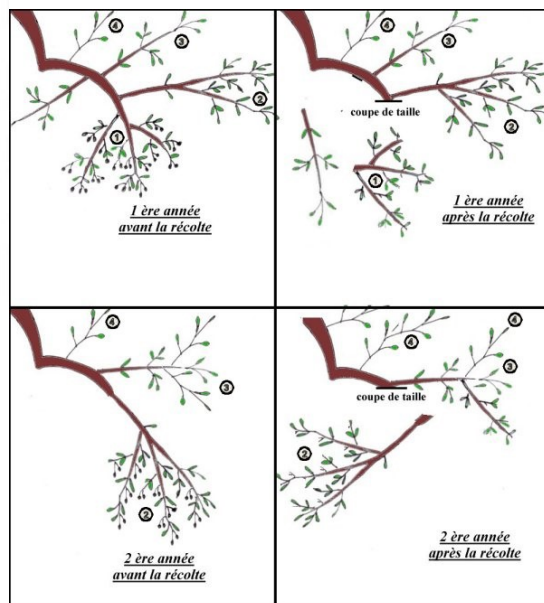
La taille, le principe et les principales maladies des oliviers, leurs traitements.



Vers 6.1

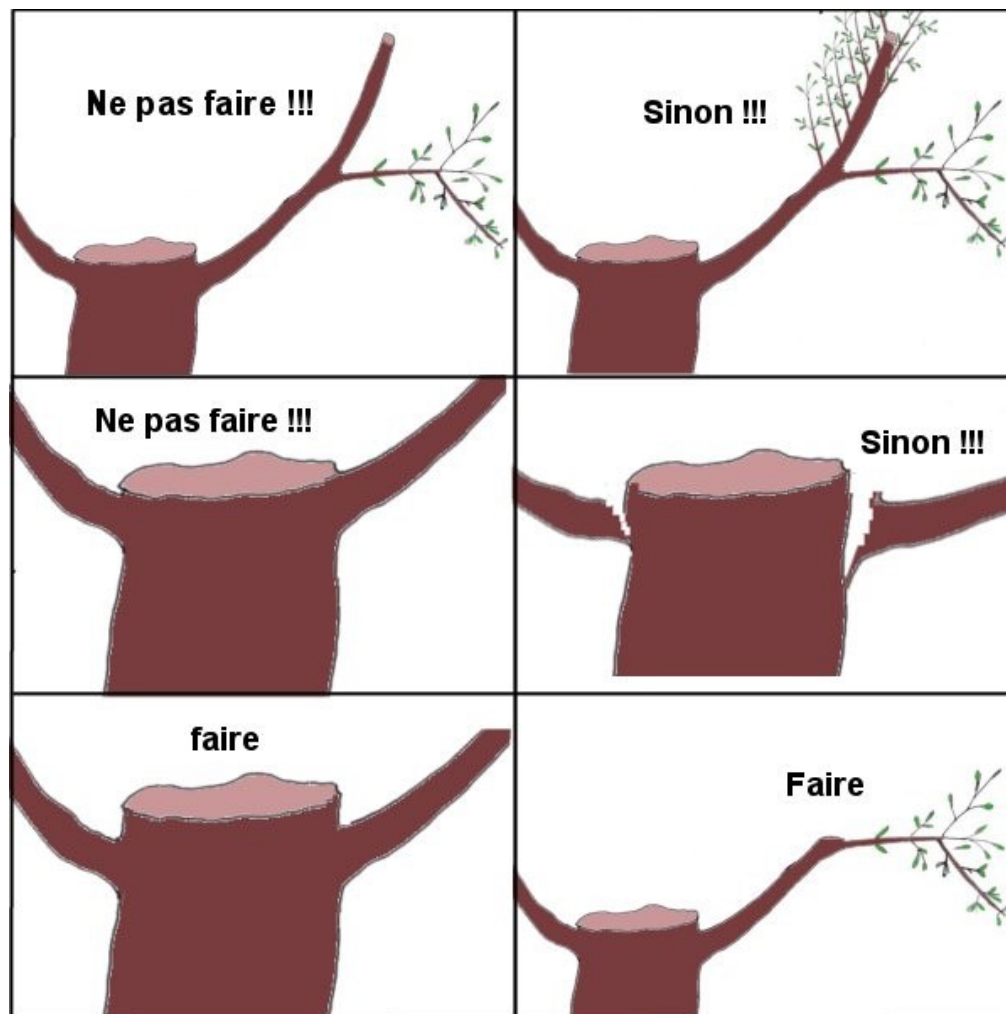
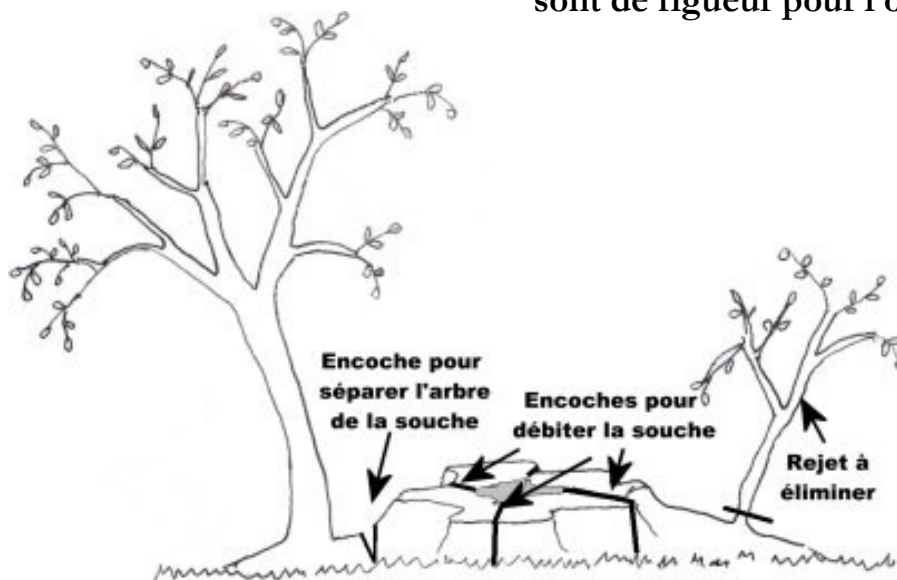


Le principe de la taille de l'olivier est de permettre le vol d'une hirondelle à travers les branchages supérieurs. La taille se fera sur trois ans au minimum pour ne pas désorienter l'arbre. La taille se fait en hiver pour permettre la cicatrisation par le froid de l'hiver.



Un olivier taillé aura moins de prise au vent, et commencera à produire quelques fruits, qui resteront malheureusement compte tenu du climat de l'Ouest que de la décoration. A 20 ans l'olivier par un été très sec, pourra produire quelques olives qui pourraient éventuellement être consommées.

Patience et pertinence au jardin sont de rigueur pour l'olivier



Plantation d'un olivier: Roi du soleil, cet arbre ne supporte pas la présence importante de l'eau. La plantation en butte est fortement recommandée. Un sol léger, enrichi avec du compost permettra un bon développement à l'olivier. Son système racinaire est important au bout de quelques années, mieux vaut le planter à 6 m minimum des réseaux. Il se plante au sud ou à l'ouest pour avoir suffisamment de soleil. Des pierres plates et des pieds de lavande sont les bienvenues.

